

UBA

UNIVERSIDAD
BICENTENARIA
ARAGUA

CAMPUS VIRTUAL GUÍA DE USUARIO

Acceso y configuración

- ¿Cómo acceder al Campus Virtual UBA?
- ¿Qué hacer si olvido mi contraseña?
- ¿Cómo actualizar mi foto de perfil?

Página principal

- ¿Cómo identificar los bloques y elementos del Campus Virtual UBA?

Cursos

- ¿Cómo participar en los Foros?
- ¿Cómo entregar una tarea?




*¿Cómo acceder al
Campus Virtual UBA?*



¿Cómo acceder al Campus Virtual UBA?

1

UBA
UNIVERSIDAD
BICENTENARIA
ARAGUA

Q Buscar  Acceder

UNIVERSIDAD BICENTENARIA DE ARAGUA

¡Sueña, haz que suceda!

Acceder

1. Hacer clic en el botón **Acceder** o en el **icono del candado**.




¿Cómo acceder al Campus Virtual UBA?

2

UBA
UNIVERSIDAD
BICENTENARIA
ARAGUA

Acceder

 Nombre de usuario

 Contraseña

[¿Olvidó su nombre de usuario o contraseña?](#)

Acceder

Algunos cursos permiten el acceso de invitados

Entrar como invitado

Las 'Cookies' deben estar habilitadas en su navegador. [Aviso de Cookies.](#)

2. Ingresar **usuario** y **contraseña**, luego hacer clic en el botón **Acceder**.



*¿Qué hacer si olvido
mi contraseña?*




¿Qué hacer si olvido mi contraseña?

3

UBA
UNIVERSIDAD
BICENTENARIA
ARAGUA

Acceder

 Nombre de usuario

 Contraseña

[¿Olvidó su nombre de usuario o contraseña?](#)

Acceder

Algunos cursos permiten el acceso de invitados

Entrar como invitado

Las 'Cookies' deben estar habilitadas en su navegador. [Aviso de Cookies.](#)

3. Hacer clic en el enlace [¿Olvidó su nombre de usuario o contraseña?](#).



¿Qué hacer si olvido mi contraseña?

4

UBA
UNIVERSIDAD
BICENTENARIA
ARAGUA



Contraseña olvidada

Para reajustar su contraseña, envíe su nombre de usuario o su dirección de correo electrónico registrado en el Campus virtual (Chequear carpeta de no deseados o spam en caso de no ver el correo) . Si podemos encontrarlo en la base de datos, le enviaremos un email con instrucciones para poder acceder de nuevo.

Buscar por nombre de usuario

Nombre de usuario



Buscar

Buscar por dirección email

Dirección de correo
registrado en el Campus
virtual



Buscar

4. Agregar ya sea el **nombre de usuario** o **email** para realizar la búsqueda, luego hacer clic en el botón **Buscar**.



¿Qué hacer si olvido mi contraseña?

5

Campus Virtual UBA - Trimestre: Solicitud de restablecimiento de contraseña



Admin User (vía UBA - Trimestre)
<noreponder@campusvirtualuba.net.ve>

Para: Usted

Lun 27/3/2023 3:58 PM

Hola ALEJANDRO VLADIMIR.

Usted solicitó un restablecimiento de contraseña para su cuenta ' xx.xxx.xxx ' en Campus Virtual UBA - Trimestre.

Para confirmar esta petición, y establecer una nueva contraseña para su cuenta, por favor vaya a la siguiente dirección de Internet: https://plantilla.campusvirtualuba.net.ve/login/forgot_password.php?token=Jgy4ZRP65ALxNkGD9ALuPilBV8j8OJ9H (Este enlace es válido durante 30 minutos desde el momento en que hizo la solicitud por primera vez .

Si usted no ha solicitado este restablecimiento de contraseña, no necesita realizar ninguna acción.

Si necesita ayuda, por favor póngase en contacto con el administrador del sitio,

Admin User

[Contactar con el soporte del sitio](#)

5. Ingresar a la **URL** proporcionada en el correo y seguir las instrucciones de restablecimiento de la contraseña”.



*¿Cómo identificar los bloques
y elementos del Campus
Virtual UBA?*

Área personal

Lista de cursos

Notificaciones y mensajes

Personalizar esta página

Herramienta de personalización

Área personal

- Inicio del sitio
- Calendario
- Insignias
- Todos los cursos
- Crear nuevo curso
- Banco de contenido

Cursos a los que se ha accedido recientemente

Cursos recientes

V. - Programación I
Escuela de Sistemas

Calendario

Información

Calendario

febrero marzo 2023 abril

Lun	Mar	Mié	Jue	Vie	Sáb	Dom
		1	2	3	4	5
6	7	8	9	10	11	12
13	14	15	16	17	18	19
20	21	22	23	24	25	26
27	28	29	30	31		

Calendario completo • Importar o exportar calendarios

Vista general de curso

- Todos
- Buscar
- Ordenar por nombre del curso
- Tarjeta

I. - Estructura Social y Comportamiento Humano
0% completado

I. - Informática
0% completado

V. - Programación I
0% completado

VI. - Práctica Jurídica III
0% completado

Menú principal

- Conoce tus Autoridades
- Soporte Técnico
- Guía de Usuario - Campus Virtual UBA

Recursos de apoyo

- Aspectos Técnicos para la Elaboración de Trabajos UBA - Mayo 2021.pdf
 - Manual de Trabajo de Grado - Pregrado (15-06-2022).pdf
 - Normativa para el Uso de Plataforma Virtual de Aprendizaje UBA (Res. 076-22).pdf
 - Reglamento General de Evaluación Estudiantil (Res. 075-22).pdf
 - Libro Líneas de Investigación Institucional (2022).pdf
- Administrar archivos públicos...

Cursos inscritos

Recursos

Línea de tiempo

- Próximos 7 días
- Ordenar por fecha
- Buscar por tipo o nombre de actividad

Próximas entregas



No hay actividades que requieran acciones

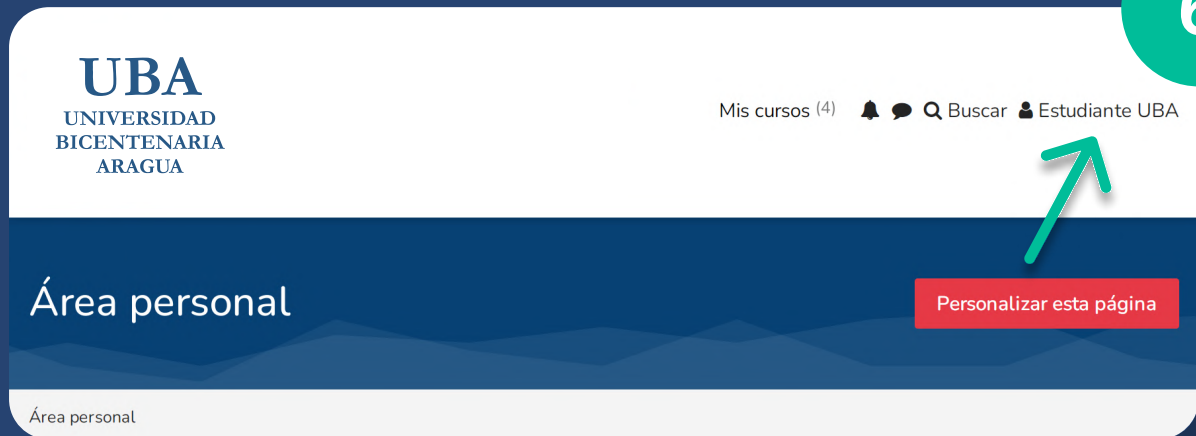


*¿Cómo actualizar
mi foto de perfil?*



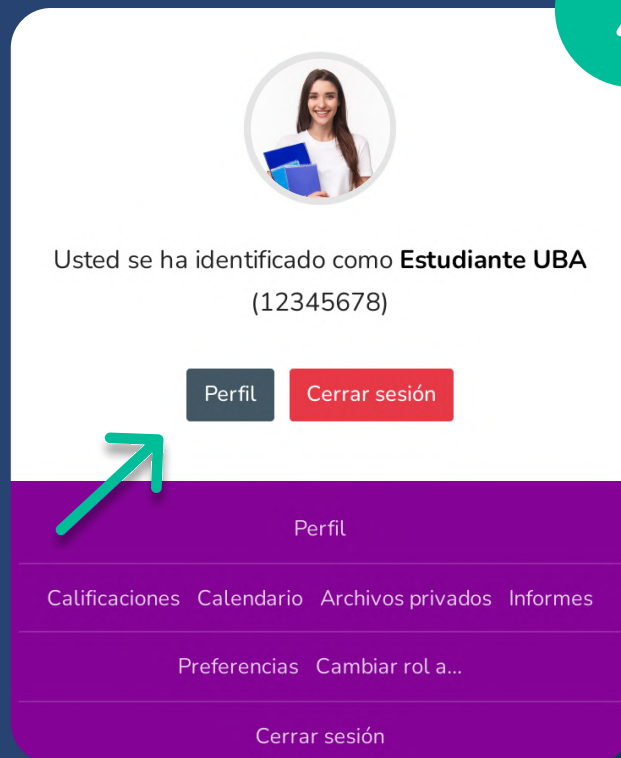
¿Cómo actualizar la foto de perfil?

6



6. Hacer clic en el **nombre de usuario**.

7

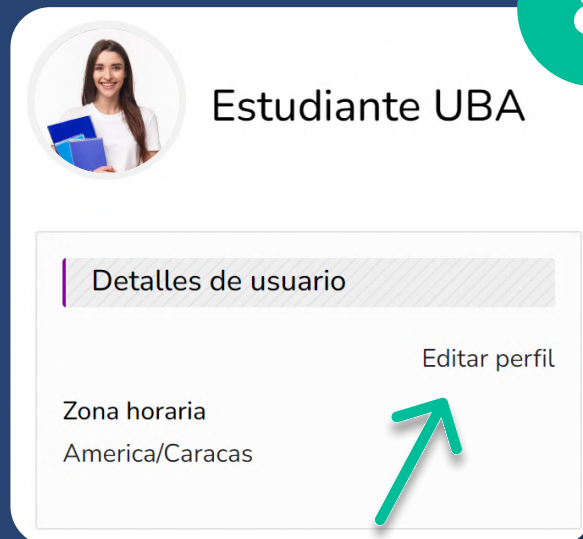


7. Hacer clic en el botón **Perfil**.



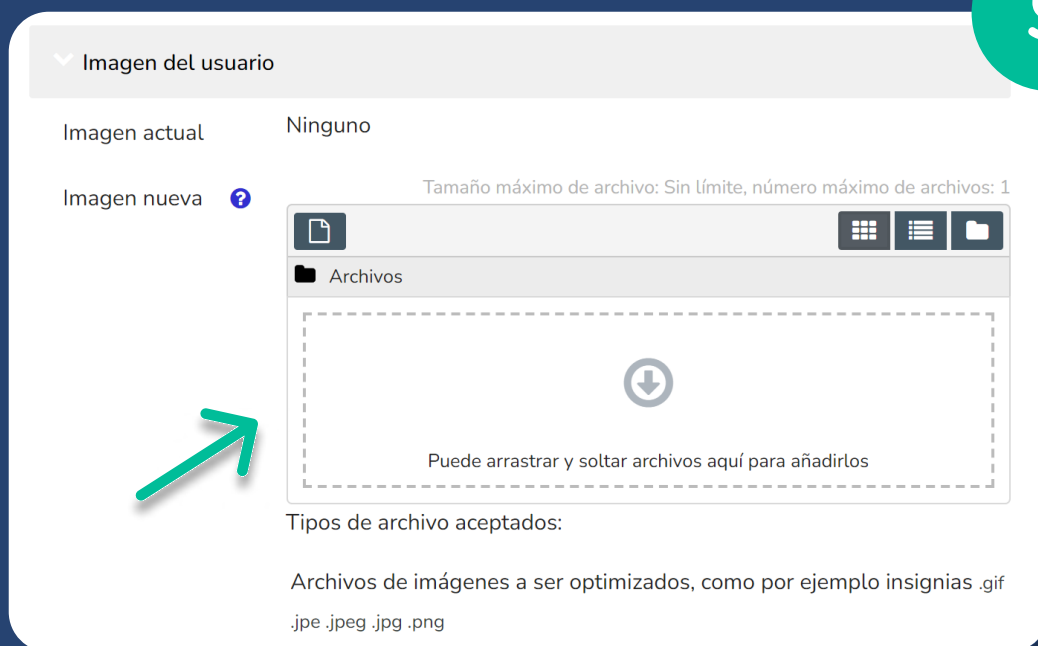
¿Cómo actualizar la foto de perfil?

8




8. Hacer clic en **Editar perfil**.

9



9. Ir a la sección **Imagen del usuario** y arrastrar al recuadro la foto de perfil. Luego hacer clic en el botón **Actualizar**.



*¿Cómo identificar los bloques
y elementos del Campus
Virtual UBA?*

I. - Estructura Social y Comportamiento Humano

Tablero del
curso

Área personal > Mis cursos > FEB715

Área personal Inicio del sitio Calendario Insignias Todos los cursos

Mensajes
para el TI

Mensaje al Tutor
Influencer



ALEJANDRO VLADIMIR
PEREZ TERAN

▼ Bloque General

Colapsar todo



Foro anuncios



Foro de dudas



Socialización



Sinóptico

En este curso tendrán la posibilidad de conocer el contexto social y su evolución, permitiendo así obtener una visión amplia y dinámica de su estructura, con la finalidad de analizar el comportamiento humano de manera crítica reflexiva.



Video resumen

Foros y
Guion Sinóptico

Calendario

← abril 2023 →

Lun	Mar	Mié	Jue	Vie	Sáb	Do
						m
					1	2
3	4	5	6	7	8	9
10	11	12	13	14	15	16
17	18	19	20	21	22	23
24	25	26	27	28	29	30

Calendario completo

Importar o exportar calendarios

▼ Unidad I

Corrientes contemporánea del pensamiento de las ciencias sociales y sus principales representantes

A través de la historia de la humanidad, siempre ha existido el análisis de lo social. Por tanto, las diferentes teorías sociales como el funcionalismo, el estructuralismo, el marxismo, modernidad, entre otras. Para este núcleo temático, este conocimiento ofrece una propuesta para entender, explicar y transformar la humanidad en general, con el propósito de reconstruir o recrear a lo que llamamos sociedad.



Unidades

Recurso de
consulta

Recursos de consulta

Corrientes contemporánea del pensamiento de las ciencias sociales y sus principales representantes

Marcar como hecha

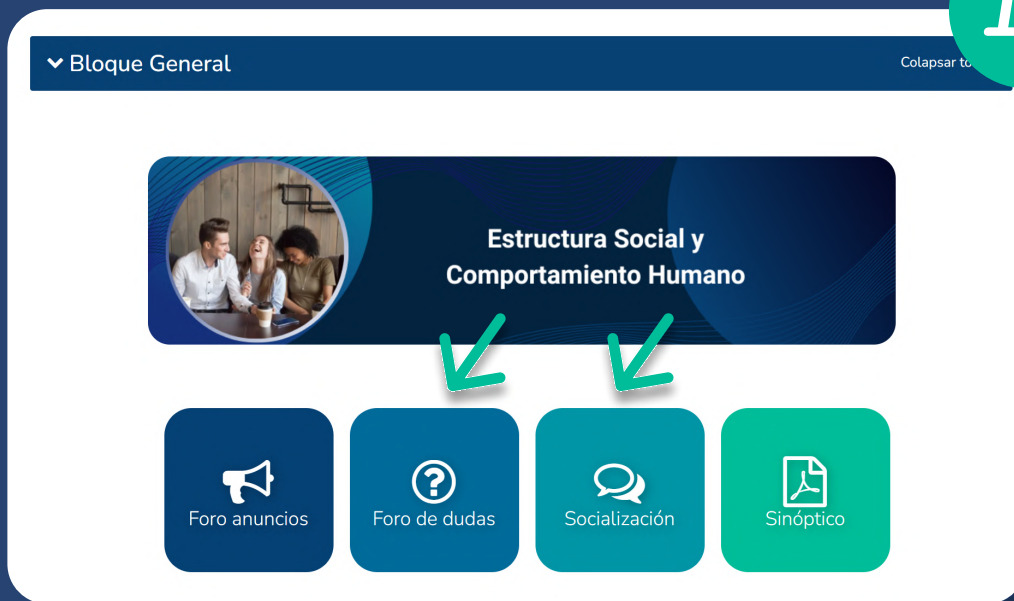


*¿Cómo participar en
los Foros?*



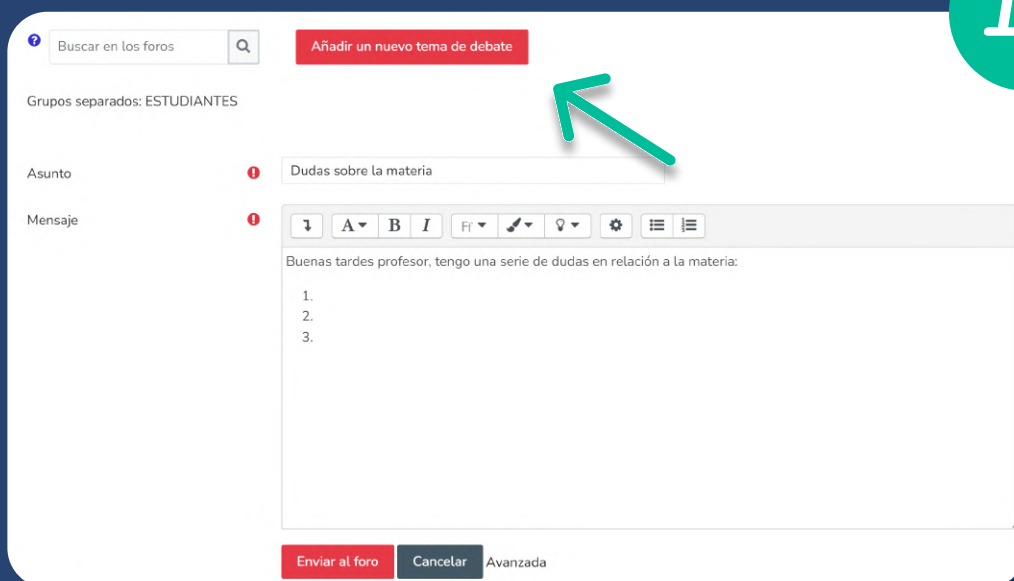
¿Cómo participar en los Foros?

11



11. Hacer clic en el **Foro de dudas** o **socialización**.

12



12. Luego, hacer clic el botón **Añadir un nuevo tema de debate** para agregar el asunto y el mensaje dirigido al Foro.



*¿Cómo entregar
una tarea?*



¿Cómo entregar una tarea?

13

▼ Unidad II

Estructura social

La **estructura social** se corresponde con una forma de clasificación por grupos, en este núcleo temático se podrán analizar estas entidades tomando como punto de partida la identificación de las variadas formas de asociación que se imponen en la sociedad y el impacto de esta segregación en el mundo contemporáneo.

Recursos de consulta

- Estructura social

Actividades de la unidad

- Actividad Sumativa 2 | Desarrollo de Ejercicios | Unidad I | Sección A-0 | Prof. Alejandro Pérez | Semana 4 | Valor: 25% | Inicio: 07/04/2023 (00:01) | Entrega: 14/04/2023 (23:55) Hora de Venezuela.

Una mirada a la estructura social y las desigualdades

Marcar como hecha

Marcar como hecha

13. Hacer clic sobre la **Unidad** y luego seleccionar la **Actividad Sumativa** correspondiente.

14

Actividad Sumativa 2 | Desarrollo de Ejercicios | Unidad I | Sección A-0 | Prof. Alejandro Pérez | Semana 4 | Valor: 25% | Inicio: 07/04/2023 (00:01) | Entrega: 14/04/2023 (23:55) Hora de Venezuela.

Marcar como hecha

Apertura: viernes, 7 de abril de 2023, 00:01
Cierre: viernes, 14 de abril de 2023, 23:55

14. Identificar las fechas de **Apertura** y **Cierre** de la actividad.



¿Cómo entregar una tarea?

15

Agregar entrega



Estado de la entrega



Estado de la entrega	Todavía no se han realizado envíos
Estado de la calificación	Sin calificar
Tiempo restante	7 días 10 horas restante

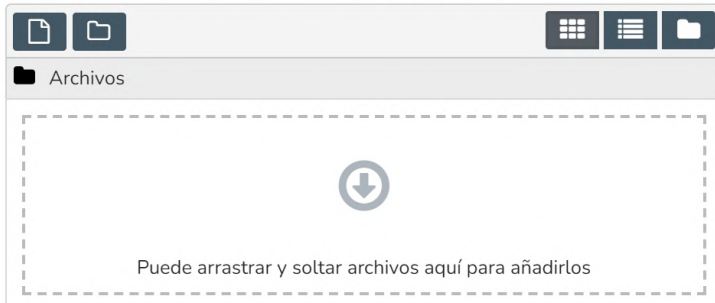
15. Comprobar la información del **Estado de entrega**, luego hacer clic en el botón **Agregar entrega**.

16

▼ Agregar entrega

Archivos enviados

Tamaño máximo de archivo: 50 MB, número máximo de archivos: 20



Guardar cambios

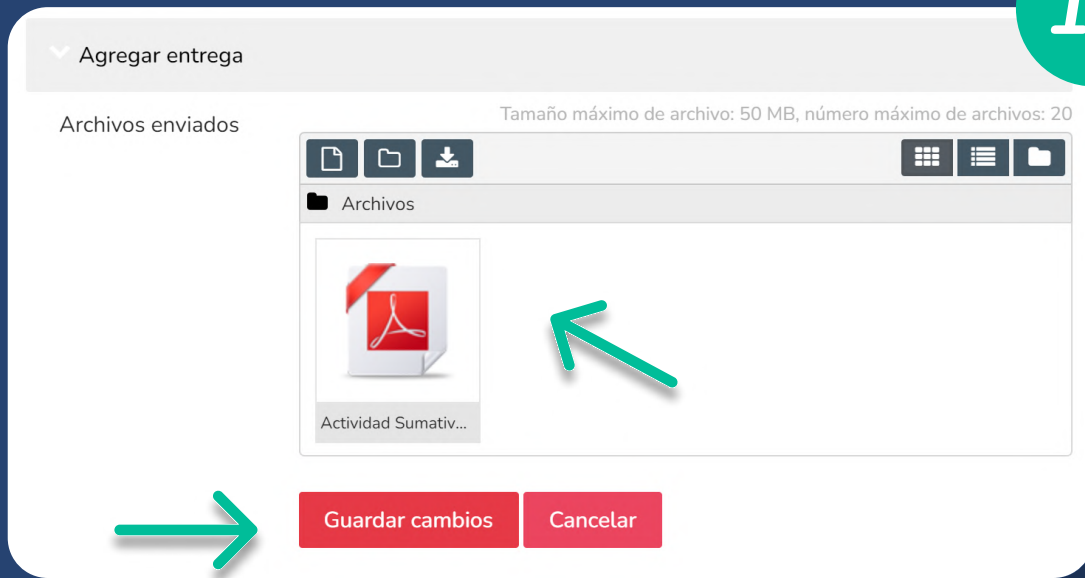
Cancelar

16. Arrastrar la tarea a entregar en el **recuadro de archivos**.



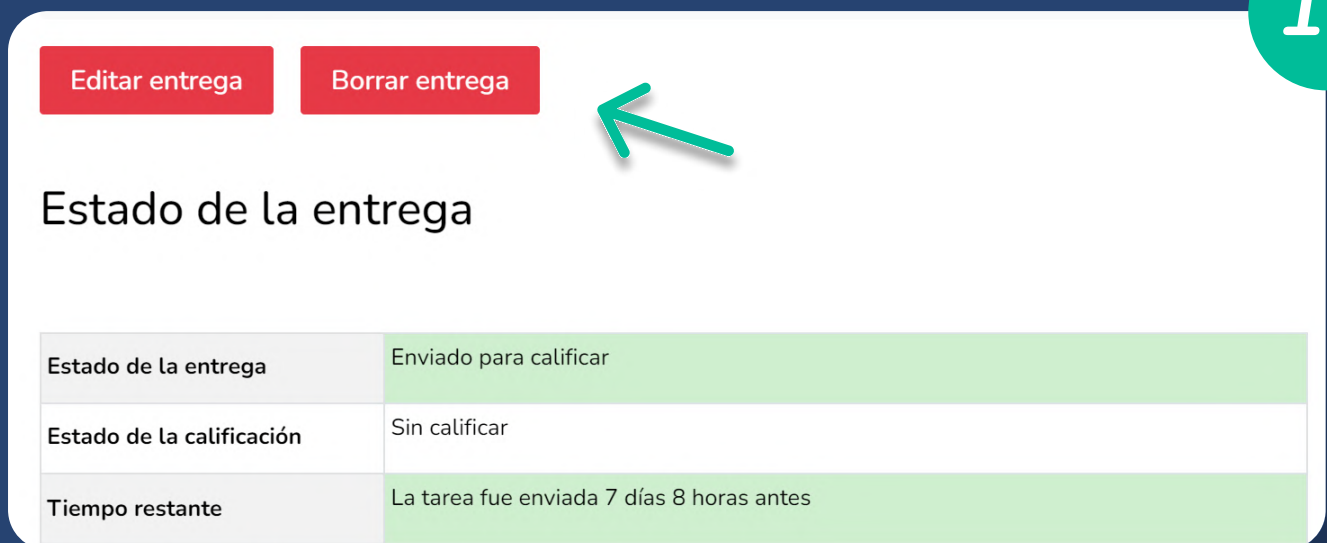
¿Cómo entregar una tarea?

17



17. Esperar a que el archivo cargue su vista previa, luego hacer clic en el botón **Guardar cambios**.

18




18. En caso de requerir editar o eliminar el archivo cargado, hacer clic sobre los botones **“Editar entrega”** o **“Borrar entrega”**.



¿Cómo entregar una tarea?

19

Última modificación	viernes, 7 de abril de 2023, 15:15
Archivos enviados	 Actividad Sumativa 2.pdf 7 de abril de 2023, 15:15
Comentarios de la entrega	► Comentarios (0)

17. Finalmente, **visualizar el archivo cargado** para confirmar la entrega de la actividad correspondiente.